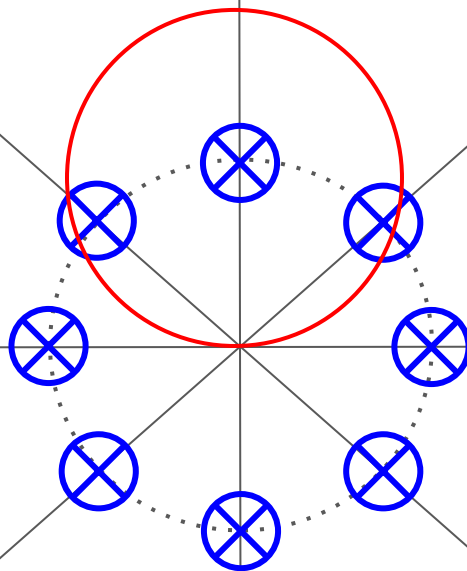
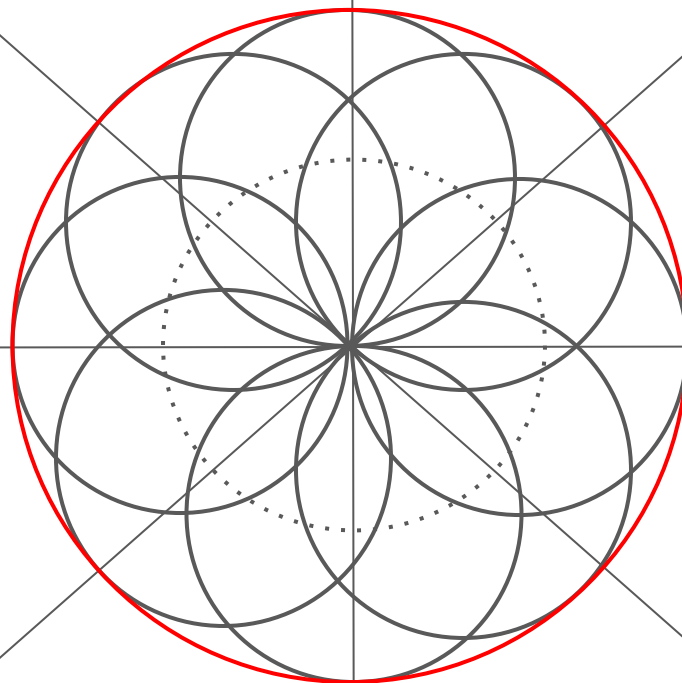



1. 中心に線を引く
2. 45°に線を引く

3. 鉛筆で円を描く
4. (X)の部分に中心を通るように円を描いていく





5. このままでもいい
のですが、お好みで
外側に大きい円を一
つ描きます



6. 完成です
必要ない鉛筆の線を
消してください